
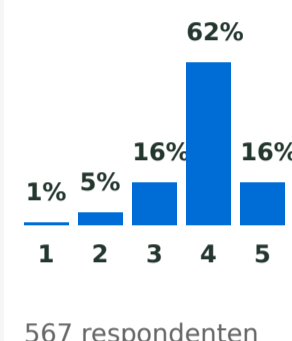
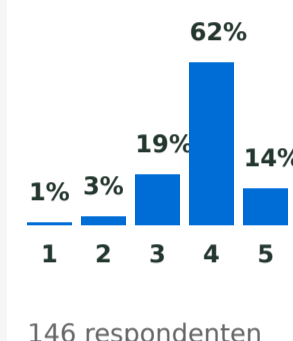









COVID-19 kan invloed hebben op de cijfers. [Lees meer op studiekeuze123.nl/corona](https://studiekeuze123.nl/corona)

	deze opleiding	landelijk gemiddeld									
 <h3>Studenttevredenheid</h3> <p>Verdeling van de gegeven antwoorden tussen 1 (zeer ontevreden) en 5 (zeer tevreden) 2021</p> <div style="display: flex; justify-content: space-around;"> <div style="text-align: center;"> <p>Den Haag 3.9 gemiddeld</p>  <p>567 respondenten</p> </div> <div style="text-align: center;"> <p>Leiden 3.8 gemiddeld</p>  <p>146 respondenten</p> </div> <div style="text-align: center;"> <p>3.9 gemiddeld</p>  <p>1.286 respondenten</p> </div> </div>											
 <h3>Aantal eerstejaars</h3> <p>Septemberinstroom 2020 - 2021</p>	<table border="1"> <thead> <tr> <th></th> <th>Den Haag</th> <th>Leiden</th> </tr> </thead> <tbody> <tr> <td>Aantal</td> <td>379</td> <td>72</td> </tr> </tbody> </table>		Den Haag	Leiden	Aantal	379	72	239			
	Den Haag	Leiden									
Aantal	379	72									
 <h3>Contacttijd eerstejaars</h3> <p>Aantal aangeboden klokuren per week</p>	<table border="1"> <thead> <tr> <th></th> <th>Den Haag</th> <th>Leiden</th> </tr> </thead> <tbody> <tr> <td>Contacttijd</td> <td>12-18</td> <td>12-18</td> </tr> </tbody> </table>		Den Haag	Leiden	Contacttijd	12-18	12-18	12-18			
	Den Haag	Leiden									
Contacttijd	12-18	12-18									
 <h3>Doorstroom naar het tweede jaar</h3> <p>Binnen deze opleiding</p>	<table border="1"> <thead> <tr> <th></th> <th>Den Haag</th> <th>Leiden</th> </tr> </thead> <tbody> <tr> <td>Doorstroom</td> <td>89%</td> <td>81%</td> </tr> </tbody> </table>		Den Haag	Leiden	Doorstroom	89%	81%	81%			
	Den Haag	Leiden									
Doorstroom	89%	81%									
 <h3>Diploma binnen 4 jaar</h3> <p>Diploma Politicologie Het percentage studenten dat bij deze opleiding aan deze universiteit is gestart en ook hier het diploma heeft behaald</p> <p>Diploma wo-bachelor of hoger Het percentage studenten dat bij deze opleiding aan deze universiteit is gestart en hier of elders een wo-bachelordiploma of hoger heeft behaald</p>	<table border="1"> <thead> <tr> <th></th> <th>Den Haag</th> <th>Leiden</th> </tr> </thead> <tbody> <tr> <td>Diploma Politicologie</td> <td>-</td> <td>43%</td> </tr> <tr> <td>Diploma wo-bachelor of hoger</td> <td>-</td> <td>52%</td> </tr> </tbody> </table>		Den Haag	Leiden	Diploma Politicologie	-	43%	Diploma wo-bachelor of hoger	-	52%	45%
	Den Haag	Leiden									
Diploma Politicologie	-	43%									
Diploma wo-bachelor of hoger	-	52%									
 <h3>Doorstuderenden</h3> <p>Afgestudeerden die na het diploma verder studeren in het Nederlandse hoger onderwijs</p>	<table border="1"> <thead> <tr> <th></th> <th>Den Haag</th> <th>Leiden</th> </tr> </thead> <tbody> <tr> <td>Doorstuderenden</td> <td>-</td> <td>89%</td> </tr> </tbody> </table>		Den Haag	Leiden	Doorstuderenden	-	89%	85%			
	Den Haag	Leiden									
Doorstuderenden	-	89%									
<p>Bekijk het overzicht van gekozen masteropleidingen na deze bachelor op studiekeuze123.nl/doorstuderenden</p>											
 <h3>Arbeidsmarkt</h3> <p>De arbeidsmarktgegevens zijn alleen terug te vinden bij hbo-bachelor opleidingen en masteropleidingen</p>											

Laatste wijziging op 7 oktober 2021
studiekeuze123.nl/studie-in-cijfers