

# Instructie uploaden documenten in uSis

Deze instructie legt uit hoe je het registratiesysteem gebruikt voor de Selectie en Plaatsing voor het studiejaar 2023-2024.

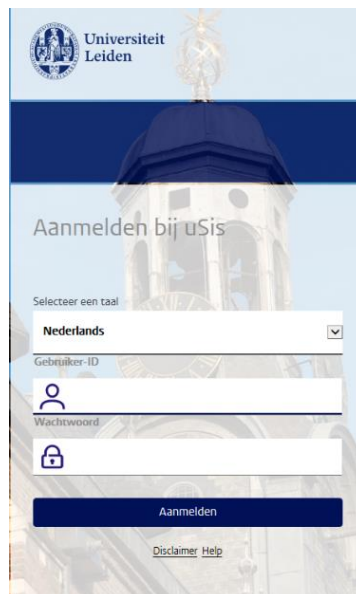
Per e-mail heb je de gebruikersnaam van je account ontvangen. Ontvang je de e-mail over je ULCN-account niet binnen drie werkdagen na aanmelding (ook niet in je spamfolder)? Neem dan contact op met de [Frontoffice Studentenzaken](#) en vermeld hierbij je studentnummer.

Het indienen van documenten gaat als volgt.

## 1. Log in

Ga naar de link <https://usis.leidenuniv.nl/>.

Je krijgt het onderstaande inlogscherm. Vul je gebruiker-ID en wachtwoord in en klik hierna op aanmelden.



Universiteit Leiden

Aanmelden bij uSis

Selecteer een taal

Nederlands

Gebruiker-ID

Wachtwoord

Aanmelden

[Disclaimer](#) [Help](#)

## 2. Kies vervolgens voor de tegel Aanmelding Opleiding.

uSis selfservice



Aanmelding Opleiding      Communicatie      Handige links

Universiteit Leiden



## 3. Selecteer de opleiding, kies voor Selectie en Plaatsing en klik op 'Indienen':

Soort opleiding / Voltijd of deeltijd	Opleidingsnaam / Specialisatie	Status aanmelding
Bachelor Voltijd	Criminologie	In behandeling

### Aanmelden

Loop onderstaande stappen door. Je kunt pas naar de volgende stap als je de stap ervoor hebt ingediend.

Je kunt tussentijds afsluiten; gegevens worden automatisch opgeslagen.

 Persoon	Inzien
 Selectie en Plaatsing	Indienen
 Toelating	Indienen
 Inschrijving	Inzien
 Betaling	Inzien

## 4. Documenten uploaden

Je kunt nu de documenten uploaden.

▼ Mijn Uploads

Item	Status	Actie
<input type="checkbox"/> *Kopie Cijferlijst/Verklaring	Upload nodig	Uploaden
<input type="checkbox"/> Functiebeperking		Uploaden







## 5. Status volgen

Als je later weer inlogt in uSis klik dan bij 'Selectie en Plaatsing' op '**Inzien**'. Op deze manier kun je de status van je ingediende document bijhouden.

### Aanmelden

Loop onderstaande stappen door. Je kunt pas naar de volgende stap als je de stap ervoor hebt ingediend.

Je kunt tussentijds afsluiten; gegevens worden automatisch opgeslagen.


 Persoon	Inzien
 Selectie en Plaatsing	Inzien
 Toelating	Indienen
 Toelatingsbesluit	Inzien
 Inschrijving	Inzien
 Betaling	Inzien

PS: je ziet ook 'Toelating' staan. Dit onderdeel is alleen van toepassing voor kandidaten die een toelatingsverzoek moeten indienen. Dit onderdeel staat **los** van Selectie en Plaatsing.

Als je bij 'Selectie en Plaatsing' op '**Inzien**' klikt, zie je wat de status is: ingediend (moet nog worden gecontroleerd), in behandeling, goedgekeurd of afgekeurd. Indien het is afgekeurd, kun je hier de redenen zien en je hebt hier ook een mail over ontvangen.

#### Aanmeldingen

Studiejaar / Startdatum	Soort opleiding / Voltijd of deeltijd	Opleidingsnaam / Specialisatie	Status aanmelding
2022 - 2023 09/01/2022	Bachelor Voltijd	Criminologie	In behandeling

Wanneer er vanuit jou een actie vereist is, dan wordt dit in het uSis portaal aangegeven met een uitroepteken 

Let op: er is een actie vereist. Klik voor een toelichting op 