

Instructie uploaden documenten in Usis universitair registratiesysteem LUMC

Deze instructie legt uit hoe je het universitaire registratiesysteem uSis gebruikt voor de **Selectie en plaatsing** voor studiejaar 2023-2024.

In dit systeem kun je de volgende documenten, verklaringen en verzoeken indienen:

- gescand afschrift 6vwo SE-cijfers met peildatum 13 januari 2023 (cijfers behaald tot en met 12 januari), voorzien van stempel en schoolhandtekening school.
alleen de volgende kandidaten mogen 6 vwo-cijfers inleveren: kandidaten die in mei 2023 het volledige vwo eindexamen doen in het profiel NG met natuurkunde of profiel NT met biologie (dan val je onder route A).
- Verzoek en verklaring bijzondere faciliteiten (= extra tijd) i.v.m. dyslexie of een andere beperking
2 documenten uploaden: schoolverklaring en medische verklaring.
- Personal statement (alleen 8+-kandidaten).

Per e-mail heb je de gebruikersnaam van je uSis-account ontvangen. Activeer je account via de link in de e-mail. Mocht je geen e-mail hebben ontvangen neem dan via email contact op met het loket Selectie en Plaatsing van het LUMC via:

selectiegkn@lumc.nl (Geneeskunde) of selectiebw@lumc.nl (Biomedische wetenschappen).

Het indienen van documenten gaat als volgt.

1. Log in

Ga naar de link <https://usis.leidenuniv.nl/>

Je krijgt het onderstaande inlogscherf.

Vul je gebruiker-ID en wachtwoord in en klik hierna op aanmelden.



ORACLE® PeopleSoft

Gebruiker-ID

Wachtwoord

Selecteer een taal
Nederlands

Aanmelden



2. Kies vervolgens voor de tegel Aanmelding Opleiding

(spaties)

0 10 20 30 40 50 60

■ ECTS Behaald ■ ECTS Nodig

Aanmelding Opleiding

Resultaten Communicatie Inschrijven Uitschrijven

Studierooster Verzoekschriften Persoonsgegevens Handige links

Universiteit Leiden

3. Selecteer de opleiding, kies voor Selectie en Plaatsing en klik op indienen:

Aanmelden

Loop onderstaande stappen door. Je kunt pas naar de volgende stap als je de stap ervoor hebt ingediend.

Je kunt tussentijds afsluiten; gegevens worden automatisch opgeslagen.

	Persoon	Inzien
	Selectie en Plaatsing	Indienen
	Toelating	Indienen
	Inschrijving	Inzien
	Betaling	Inzien

4 Documenten uploaden

- Je kunt nu de vereiste documenten uploaden.
Wanneer je nog extra documenten wilt uploaden kan dit door op de plus te klikken, links boven de blauwe balk.

Let op: indien je meerdere documenten moet uploaden, moet dit allemaal in 1 x!

▼ Mijn Uploads

Item	Status	Actie
<input type="checkbox"/> *Routeverklaring	Upload nodig	<button>Uploaden</button>
<input type="checkbox"/> Functie: medischeverklaring		<button>Uploaden</button>
<input type="checkbox"/> Functie: schoolverklaring		<button>Uploaden</button>
<input type="checkbox"/> Kopie Cijferlijst		<button>Uploaden</button>

- **De routeverklaring is voor alle deelnemers verplicht!**
(toelichting en link zie website, aanmelden in 4 stappen).
- **De 6vwo SE-cijfers met peildatum 13 januari 2023 (cijfers behaald tot en met 12 januari):** zijn verplicht voor kandidaten die in mei 2023 het volledige vwo eindexamen doen in het profiel NG met natuurkunde of profiel NT met biologie (dan val je onder route A). Let op: het betreft: Een gescand afschrift van je 6vwo-cijfers (PDF), gewaarmerkt (voorzien van datum en stempel school, en ondertekend door docent of decaan van de betreffende onderwijsinstelling).
Naam afschrift 6vwo se-cijfers: Achternaam_kandidaatnummer_6vwo_secijfers.pdf
Er wordt gevraagd om de cijfers met 1 decimaal achter de komma.
- **Aanvragen extra faciliteiten vanwege functiebeperking:**
Sla de ondertekende medische -en schoolverklaring op als PDF en upload ze in uSis
Let op, je voegt 2 bijlagen toe:
 - 1) een officiële verklaring van de onderwijsinstelling waar je op dit moment onderwijs volgt of waar je meest recent onderwijs hebt gevolgd, ondertekend door de onderwijsinstelling en voorzien van een afgifte datum en waarin is aangegeven welke faciliteit aan jou is/was toegekend op basis van je functiebeperking. De verklaring mag op 31 januari 2023 niet ouder zijn dan twee jaar.
 - 2) Het verzoek gaat tevens vergezeld van een officiële medische of psychologische verklaring betreffende de functiebeperking, afgegeven door een daartoe bevoegde persoon en voorzien van een datum van afgifte. In geval van dyslexie wordt onder 'bevoegde persoon' verstaan een persoon die volgens de Stichting Dyslexie Nederland bevoegd is tot afgifte van een dergelijke verklaring.
- **Personal statement (alleen voor 8+-kandidaten):**
Toelichting zie website: Aanmelden in 4 stappen.



5. Status volgen







Als je later weer inlogt in uSis klik dan bij 'Selectie en Plaatsing' op **Inzien**.

PS: je ziet ook 'Toelating' staan. Dit onderdeel is alleen van toepassing voor kandidaten die een toelatingsverzoek moeten indienen. Bijvoorbeeld met een afwijkende vooropleiding. Toelichting zie website subpagina Selectieroutes.

Aanmelden

Loop onderstaande stappen door. Je kunt pas naar de volgende stap als je de stap ervoor hebt ingediend.

Je kunt tussentijds afsluiten; gegevens worden automatisch opgeslagen.

	Persoon	Inzien
	Selectie en Plaatsing	Inzien
	Toelating	Indienen
	Toelatingsbesluit	Inzien
	Inschrijving	Inzien
	Betaling	Inzien


Als je onder 'Selectie en Plaatsing' op **Inzien** klikt, zie je wat de status is:

Ingediend (moet nog worden gecontroleerd), in behandeling, goedgekeurd of afgekeurd.

Indien het is afgekeurd, kun je hier de reden zien, je hebt hier dan ook een mail over ontvangen.

Aanmeldingen

Studiejaar / Startdatum	Soort opleiding / Voltijd of deeltijd	Opleidingsnaam / Specialisatie	Status aanmelding
2022 - 2023 01-09-2022	Bachelor Voltijd	Geneeskunde	In behandeling >

Wanneer er vanuit jou een actie vereist is dan wordt dit in het uSis portaal aangegeven met een uitroepteken 

Let op: er is een actie vereist. Klik voor een toelichting op 

